

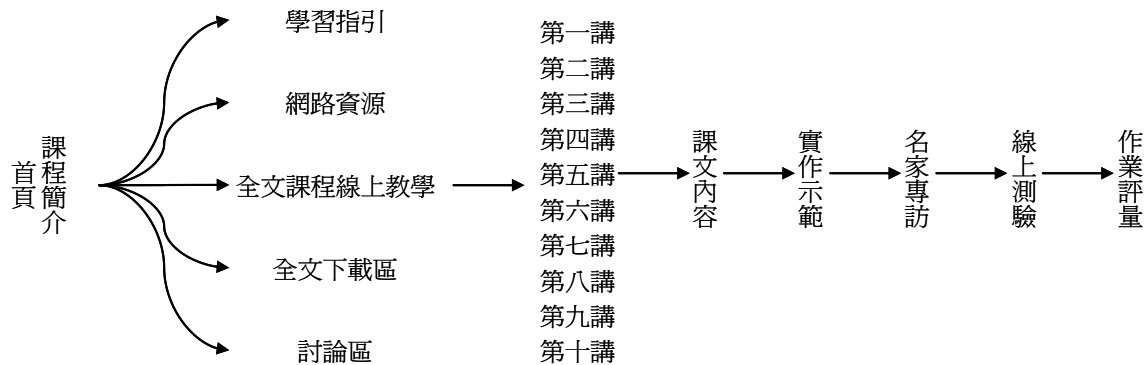
# 多媒體網路課程學習指引

本課程係透過網際網路教學方式，任何作業系統，僅需連線至網際網路即可進行教學課程，無須額外安裝其他程式。若需下載全文課程內容，則需使用 Adobe Reader 免費軟體，完成安裝後方可閱讀。

多媒體網路課程系統需求如下：

1. Pentium II 233MHz(含)以上之 CPU
2. 至少 64MB 記憶體
3. 可連線 Internet 之網路設備
4. 音效設備、喇叭

壹、內容架構如下：




貳、功能說明：

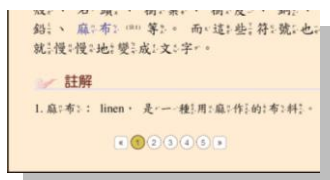
- 一、學習指引：介紹多媒體課程學習流程與必須完成的學習項目。
- 二、網路資源：提供與本課程有關，並可提供學習者延伸學習與參考之網站，網路資源可直接點選網址連結。

三、全文課程線上教學：


- 全文共區分十個講次，學員可依學習進度，點選適當講次進行學習。
- 課程內容左側選單，區分該講次之各小節，供學員依學習進度點選。

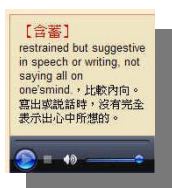



- 全文課程下方之數字鍵，則依該節次內容區分數頁，學員可依學習進度點選。



全文課程內容功能與學習流程說明如下：


1. 進入全文課程後，點選  可聽語音導讀全文課程。
2. 全文課程內容，對疑難字詞均以不同顏色標記，游標指向疑難字詞時，可即時顯示解釋，若點選右側將顯示該疑難字詞文字解釋與語音說明註解內容。




3. 課程進入示範實作部份，除文字說明步驟外，另採影音方式，分段示範實作內容，學習者可點選功能鍵，進入示範實作網頁，並可自動撥放該示範教學。



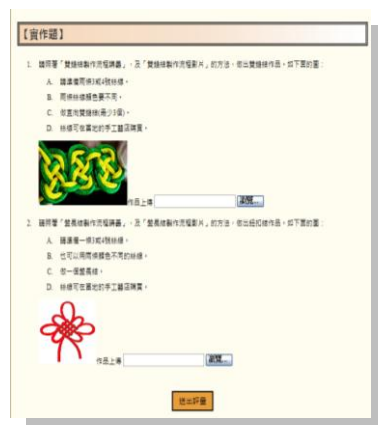
4. 課程進入名家訪談部份，除以圖文說明名家作品外，另以專訪名家以影音方式呈現，學習者可點選功能鍵，進入名人專訪網頁，並自動撥放該專訪影片。




5. 完成全文課程學習後，可點選線上測驗，就課程內容，進行自我評估，完成答題練習後，可即時得到測驗成績。瞭解學習成效。線上測驗可反覆練習，以求得最佳學習成果。



6.完成每一次講次之學習，必須進入作業評量網頁，完成指定作業後，透過上傳機制上傳成功，即完成本講次之學習。作業區分選擇題、實作題、延伸題等三類。選擇題填答完成後，直接按送出評量即可。實作題與延伸題，依作業要求完成作品拍照後，於作業評量網頁上傳作品。**作業評量為本課程成績評估重要依據，僅提供一次作答機會，上傳前請確認答題內容，一旦上傳完成，即無法更改作答內容。**



#### 四、全文課程下載：

多媒體網路課程另提供各講次全文內容下載，檔案為 PDF 格式。可於首頁直接點選下載頁進入。選擇欲下載的課程講次。也可在全文課程各講次內容，點選  下載。